





Produktübersicht & Bestellung

Artikel & Preis	Fotos - Material - Maße	Beschreibung
<p>Tough 400</p> <p>Netto: 2.327,73 € USt. 442,27 €</p> <p>Brutto 2.771.- €</p>	 <ul style="list-style-type: none"> - Ladefläche 418 * 850 mm (geschlossen) - Ladefläche 418 * 1.350 mm (offen) - Länge mit Deichsel: 1.985mm - Länge ohne Deichsel: 1.019 mm - Breite: 726 mm - Höhe: 584 mm 	<ul style="list-style-type: none"> - Tough 400, der flexible Schwerlast-Anhänger - 80 kg Tragkraft und anpassbarer Ladefläche, Material Aluminium für Alltag & Freizeit & Beruf. - Ideal für den sicheren und witterungsgeschützten Transport des täglichen Bedarfs. - Mit hydraulischer Auflaufbremse und ausklappbarer Deichselstütze, incl. integrierter Feststellbremse. - Abnehmbare Deichsel aus Aluminium - Weber-Schwerlastkupplung - Räder: 20"
<p>Tough 600</p> <p>Netto: 2.470,59 € USt. 469,41 €</p> <p>Brutto 2.940.- €</p>	 <ul style="list-style-type: none"> - Ladefläche 618 * 850 mm (geschlossen) - Ladefläche 618 * 1.350 mm (offen) - Länge mit Deichsel: 1,985 mm - Länge ohne Deichsel: 1.019 mm - Breite 926 mm - Höhe: 584 mm 	<ul style="list-style-type: none"> - Tough 600, der flexible Schwerlast-Anhänger - 80 kg Tragkraft und anpassbarer Ladefläche, Material Aluminium für Alltag & Freizeit & Beruf. - Ideal für den sicheren und witterungsgeschützten Transport des täglichen Bedarfs. - Mit hydraulischer Auflaufbremse und ausklappbarer Deichselstütze, incl. Integrierter Feststellbremse. - Abnehmbare Deichsel aus Aluminium - Weber-Schwerlastkupplung - Räder: 20"
<p>Deckel TD 400</p> <p>Netto: 180,67 € USt. 34,33 €</p> <p>Brutto 215.- €</p>	 <ul style="list-style-type: none"> - Für Ladefläche 418 * 850 mm 	<ul style="list-style-type: none"> - Abnehmbarer und verschließbarer Deckel für den Tough 400, für den vor Witterungseinflüssen und Diebstahl geschützten Transport. - Stabil, aus 8 mm Aluminium Leichtbauplatten gefertigt. Deckel mit Reling ermöglicht darüber hinaus den Transport sperriger Güter.
<p>Deckel TD 600</p> <p>Netto: 210,08 € USt. 39,92 €</p> <p>Brutto 250.- €</p>	 <ul style="list-style-type: none"> - Für Ladefläche 618 * 850 mm 	<ul style="list-style-type: none"> - Abnehmbarer und verschließbarer Deckel für den Tough 600, für den vor Witterungseinflüssen und vor Diebstahl geschützten Transport. - Stabile, aus 8 mm Aluminium Wabenplatten gefertigt. - Deckel mit Reling ermöglicht darüber hinaus den Transport sperriger Güter.

Haube TA 400

Netto: 193,28 €
USt. 36,72 €

Brutto 230.- €



- Für die aufrechte Einlagerung

- Der Tough lässt sich aufrecht platzsparend vor einer Wand stehend einlagern. Für den Fall, dass keine Garage etc. zur Verfügung steht, kann man den Tough auch auf dem Hof etc. im Freiem vor Witterungseinflüssen geschützt unter einer **Abdeckhaube aus PVC** aufstellen.

Haube TA 600

Netto: 201,68 €
USt. 38,32 €

Brutto 240.- €



- Für die aufrechte Einlagerung

- Der Tough lässt sich aufrecht platzsparend vor einer Wand stehend einlagern. Für den Fall, dass keine Garage etc. zur Verfügung steht, kann man den Tough auch auf dem Hof etc. im Freiem vor Witterungseinflüssen geschützt unter einer **Abdeckhaube aus PVC** aufstellen.

Carrier CR 400

Netto: 1.647,06 €
USt. 312,94 €

Brutto 1.960.- €



- Aus 6 mm Luxboard- Aluminium Leichtbauplatten

- Der **Tough 400 - Aufsatz** für den Transport von z.B. leichten, aber großen Sachen, wie Kartons im gewerblichen Bereich oder Reisig etc. im Garten.
- Der CR 400 hat ein **Volumen von 0,9 cbm** und lässt sich mit nur wenigen Handgriffen auf dem Tough befestigen.
- Länge: 1.395 mm
- Breite: 684
- Höhe: 1.445 mm

Carrier CR 600

Netto: 1.798,32 €
USt. 341,68 €

Brutto 2.140.- €



- Aus 6 mm Luxboard- Aluminium Leichtbauplatten

- Der **Tough 600 - Aufsatz** für den Transport von z.B. leichten, aber großen Sachen, wie Kartons im gewerblichen Bereich oder Reisig etc. im Garten.
- Der CR 600 hat ein **Volumen von 1,3 cbm** und lässt sich mit nur wenigen Handgriffen befestigen
- Länge: 1.395 mm
- Breite: 884 mm
- Höhe: 1.445 mm

Scout 770

Netto: 3.340,34 €
USt. 634,66 €

Brutto 3.975.- €



- Aus 15 mm Stadur Car-Plan
GFK -Sandwichelementen

- Der **Tough- Aufsatz „Scout 770“**: „Der“ Camper für e-bikes: Unabhängig – flexibel – vielseitig – umweltfreundlich.
- Scout 770, das faltbare, vielseitig nutzbare und wetterfeste Raumwunder mit einer
- **Liegefläche von 190 * 61 cm**, und mit **voller Stehhöhe**, viel Stauraum, bis zu drei Schlafplätzen als Aufsatz für den **Tough 400**
- Länge mit Deichsel: 1.986 mm
- Länge ohne Deichsel: 1.875 mm
- Breite: 770 mm
- Höhe 1.020 mm

Scout 970

Netto: 3.689,08 €
USt. 700,92 €

Brutto 4.390.- €



- Aus 15 mm Stadur Car-Plan
GFK -Sandwichelementen

- Der **Tough- Aufsatz „Scout 970“**: „Der“ Camper für e-bikes: Unabhängig – flexibel – vielseitig – umweltfreundlich.
- Scout 970, das faltbare, vielseitig nutzbare und wetterfeste Raumwunder
- mit einer **Liegefläche von 190 * 81 cm**, und mit **voller Stehhöhe**, viel Stauraum, bis zu drei Schlafplätzen als Aufsatz für den **Tough 600**
- Länge mit Deichsel: 1.986 mm
- Länge ohne Deichsel: 1.875 mm
- Breite: 928 mm
- Höhe: 1.020 mm

Haube SA 770

Netto: 365,55 €
USt. 69,45 €

Brutto 435.- €



- Der **Scout 770** lässt sich aufrecht platzsparend vor einer Wand stehend einlagern. Für den Fall, dass keine Garage etc. zur Verfügung steht, kann man den Scout auch auf dem Hof etc. im Freiem vor Witterungseinflüssen geschützt unter einer **Abdeckhaube aus PVC** aufstellen.
- Höhe 1.950 mm
- Breite 800 mm
- Tiefe 750 mm

Haube SA 970

Netto: 378,15 €
USt. 71,85 €

Brutto 450.- €



- Der **Scout 970** lässt sich aufrecht platzsparend vor einer Wand stehend einlagern. Für den Fall, dass keine Garage etc. zur Verfügung steht, kann man den Scout auch auf dem Hof etc. im Freiem vor Witterungseinflüssen geschützt unter einer **Abdeckhaube aus PVC** aufstellen.
- Höhe 1.950 mm
- Breite 1.000 mm
- Tiefe 750 mm

Vorzelt SV 770

Netto: 613,45 €
USt. 116,55 €

Brutto 730.- €

Inclusiv:

- 2 Teleskopstangen
- 10 Heringe
- 2 Seile



- Material: Swela 100 % Polyester
- ISO 2076 – 190 g/ qm – hellgrau
- Kopfhöhe: 185 cm
- Länge: 135 cm
- Breite: 77 cm

- Ein Vorzelt für den Scout 770 das bei voller Stehhöhe in nur 5 Minuten aufgebaut ist.
- Am Abend geschützt im Camper sitzen und den Tag stressfrei ausklingen lassen. Endlich ein Wohnwagen für Radfahrer der Platz zum Essen, zum Lesen und zum Schlafen bietet. In den man sich am Abend ohne großen Aufwand ins gemachte Bett legen kann.

Vorzelt SV 970

Netto: 668,07 €
USt. 126,93 €

Brutto 795.- €

Inclusiv:

- 2 Teleskopstangen
- 10 Heringe
- 2 Seile



- Material: Swela 100 % Polyester
- ISO 2076 – 190 g/ qm – hellgrau
- Kopfhöhe: 185 cm
- Länge: 135 cm
- Breite: 97 cm

- Ein Vorzelt für den Scout 970 das bei voller Stehhöhe in nur 5 Minuten aufgebaut ist.
- Am Abend geschützt im Camper sitzen und den Tag stressfrei ausklingen lassen. Endlich ein Wohnwagen für Radfahrer der Platz zum Essen, zum Lesen und zum Schlafen bietet. In den man sich am Abend ohne großen Aufwand ins gemachte Bett legen kann.

Vorzelt SV 770 XXL

Netto: 1.928,57 €
USt. 366,43 €

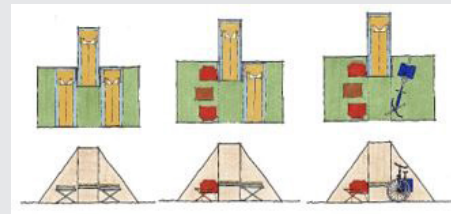
Brutto 2.295.- €

Inclusiv:
- 4 Teleskopstangen
- 10 Heringe
- 2 Seile



- Material: Swela 100 % Polyester
- ISO 2076 – 190 g/ qm – hellgrau
- Seitenteile aufstellbar
- Kopfhöhe: 185 cm
- Länge: 200 cm
- Breite: 300 cm
- Fläche: ca. 7 qm

- Der Scout bietet zusätzlich durch eine Vorzelterweiterung für den Scout 770 einen oder auch **zwei weitere Schlafplätze** auf aufklappbaren Feldbetten von 190 cm Länge und 70 cm Breite, 40 cm über dem Boden.
- Außerdem bietet die Vorzelterweiterung an Regentagen einen erheblich größeren Lebensraum.



Vorzelt SV 970 XXL

Netto: 2.008,40 €
USt. 381,60 €

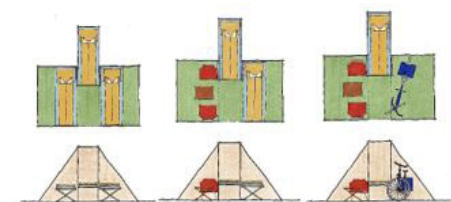
Brutto 2.390.- €

Inclusiv:
- 4 Teleskopstangen
- 10 Heringe
- 2 Seile



- Material: Swela 100 % Polyester
- ISO 2076 – 190 g/ qm – hellgrau
- Seitenteile aufstellbar
- Kopfhöhe: 185 cm
- Länge: 200 cm
- Breite: 320 cm
- Fläche: ca. 8 qm

- Der Scout bietet zusätzlich durch eine Vorzelterweiterung für den Scout 970 einen oder auch **zwei weitere Schlafplätze** auf aufklappbaren Feldbetten von 190 cm Länge und 70 cm Breite, 40 cm über dem Boden.
- Außerdem bietet die Vorzelterweiterung an Regentagen einen erheblich größeren Lebensraum.



190*60*7 cm Klappmatratze

Netto: 36,97 €
USt. 7,03 €

Brutto 44.- €



- Klappmatratze 3-teilige-Matratze für Reisebett, Faltmatratze, Gästematratze, Faltbar-Klappbar, Campen, Hocker/Sitzblock, Bezug ist Maschinenwaschbar
- (Blau, 190 x 60 x 7 cm)

195*80*10cm Klappmatratze

Netto: 45,38 €
USt. 8,62 €

Brutto 54.- €



- Klappmatratze 3-teilige-Matratze für Reisebett, Faltmatratze, Gästematratze, Faltbar-Klappbar, Campen, Hocker/Sitzblock, Bezug ist Maschinenwaschbar
- (Blau, 195 x 80 x 10 cm)

Feldbett

Netto: 33,61 €
USt. 6,39 €

Brutto 40.- €



- Auf diesem Feldbett hast Du eine erholsame Nacht. Dank der Klappvorrichtung und einer Tragetasche ist das Feldbett leicht transportier- und verstaubar.
- Feldbetten mit Aluminiumgestell sind verhältnismäßig leicht und trotzdem stabil.

Sportneer Campingtisch

Netto: 21,00 €
USt. 4,00 €

Brutto 25.- €



- Leichtgewichtig & tragbar:
- Es gibt keinen Ort, an den Sie nicht mit dem ultramobilen Sportneer Campingtisch gehen können, der nur 1.3kg wiegt und sich in 56*15*6cm zusammenfalten lässt.
- Sie können ihn ohne Bedenken in Rucksäcken, Autos, Kanus, Flussflößen, Motorradrucksitzen und mehr verstauen!

2 Sportneer Campingstühle

Netto: 49,58 €
USt. 9,42 €

Brutto 59.- €



- Campingstuhl aus dichtem Oxford-Stoff und hochwertigem 7075-Aluminiumlegierungsrahmen. Durch verbesserte Stabilität und Haltbarkeit kann der Stuhl problemlos bis zu 158 kg tragen.
- Die Sitzhöhe beträgt 35 cm und die Rückenhöhe 66 cm. Atmungsaktive und weiche Sitzpolster sorgen für hohen Sitzkomfort Sowohl das Netz als auch die Halter sind einklappbar. Der kleine Klappstuhl wiegt nur 1 kg.

2 Teleskopstangen

Netto: 33,61 €
USt. 6,39 €

Brutto 40.- €



- CampAir Teleskopstange Aluminium
- Tarpstange – stufenlos höhenverstellbar von 90 bis 230cm – Drehmechanismus.

Solaranlage

Preis für Lieferung und Montage auf Anfrage



- Die beiden Panels können entweder parallel oder seriell genutzt werden, um die Fahrradakkus (36V) aufzufrischen.

Zum Beispiel:

- zweimal MUSTOOL 180W / 18V Flexible Solarpanel 775mm x 500mm
- Als Powerstation eine kleine SWAREY verwenden (hat einen integrierten Laderegler und kann somit direkt an das Solarpanel angeschlossen werden),
- wiegt ca. 2,1 kg
- **Wir unterbreiten Ihnen gern ein auf Ihre Anforderungen zugeschnittenes Angebot!**

E-Antrieb für den Tough

Preis für Lieferung und Montage auf Anfrage

electrail Kit Basic 20 Zoll
Kompletter Umrüstkit für Anhänger mit beidseitiger Radaufnahme



- Motorleistung: 250 W
- Maximal unterstützte Geschwindigkeit: 25km/h
- Akkuleistung: 36 V / 13 Ah
- Dauer einer Akku-Komplettladung: 6,5 h
- Reichweite mit 1 Akkuladung: bei normal hügeliger Strecke und 50km
- Anhänger Gesamtgewicht: ca. 50 km
- **Wir unterbreiten Ihnen gern in Zusammenarbeit mit dem Hersteller ein auf Ihre Anforderungen zugeschnittenes Angebot!**

Kid-Carrier KC 400



- Der **Tough 400 - Kinder-Aufsatz** für den sicheren Transport Ihrer Kinder auf der Basis des robusten Tough mit einem Rahmen aus stabilen Vierkantrrohr und mit Auf-laufbremse. Der Aufsatz lässt sich mit nur wenigen Handgriffen auf dem Tough befestigen und erspart Ihnen einen zusätzlichen Anhänger.

Kid-Carrier KC 600



- Der **Tough 600 - Kinder-Aufsatz** für den sicheren Transport Ihrer Kinder auf der Basis des robusten Tough mit einem Rahmen aus stabilen Vierkantrrohr und mit Auf-laufbremse. Der Aufsatz lässt sich mit nur wenigen Handgriffen auf dem Tough befestigen und erspart Ihnen einen zusätzlichen Anhänger.

Dog-Carrier DC 400



- Der **Tough 400 - Hunde-Aufsatz** für den sicheren Transport Ihres Hundes auf der Basis des robusten Tough mit einem Rahmen aus stabilen Vierkantrrohr und mit Auf-laufbremse. Der Aufsatz lässt sich mit nur wenigen Handgriffen auf dem Tough befestigen und erspart Ihnen einen zusätzlichen Anhänger.

Dog-Carrier DC 600



- Der **Tough 600 - Hunde-Aufsatz** für den sicheren Transport Ihres Hundes auf der Basis des robusten Tough mit einem Rahmen aus stabilen Vierkantrrohr und mit Auf-laufbremse. Der Aufsatz lässt sich mit nur wenigen Handgriffen auf dem Tough befestigen und erspart Ihnen einen zusätzlichen Anhänger.